

Les paiements en chiffres en Tunisie

2024

Lignes directrices pour l'exercice de l'activité de facilitateur de paiement

Adhésion de la BCT au Système PAPSS

Restructuration de la SIBTEL

Extension de Elyssa-RTGS aux opérations en devises

Restructuration de la SMT

REALISATIONS ET PROJETS EN COURS

Circulaire relative à l'exercice d'activité de gestionnaire des SP et de règlement-livraison de titres

Projet e-construction (dans le cadre du projet de digitalisation des paiements gouvernementaux)

Schéma national de paiement White-EMV

Transferts de fonds pour les Tunisiens résidents à l'étranger

Migration vers la norme SWIFT MX (ISO 20 022)

MONÉTIQUE



Cartes : 7 128 Mille

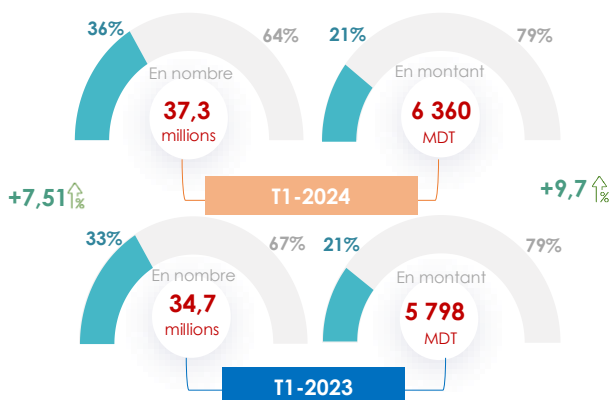


DAB/GAB : 3 235

1,1 ↑% Par rapport au 31/12/2023 0,9 ↑%

Activité monétique

● Paiement ● Cash-out ● Total



E-PAIEMENT ET PAIEMENT DE PROXIMITÉ



Sites marchands actifs*

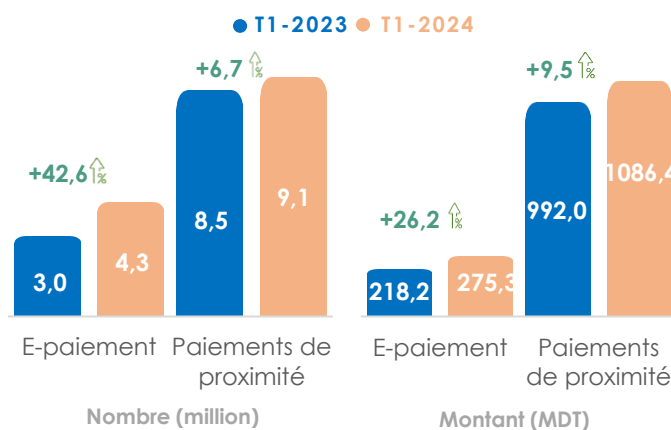
1177



TPE : 36,0 Mille

+2,1 ↑% Par rapport au 31/12/2023

Evolution d'E-Paiement et Paiement de proximité



T1-2023 33,4 K Transactions

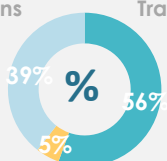
T1-2024 303,0 K Transactions

PAIEMENT MOBILE

T1-2023 5,4 MDT

T1-2024 43,8 MDT

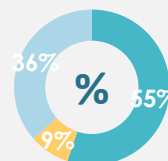
● Paiements
● Transferts
● Cash-out



275k wallets

Depuis le go-live du mobile payment

15 PSP



MOYENS DE PAIEMENT TÉLÉCOMPENSÉS

VALEURS	Nombre (Million)	Variation T1-2023/T1-2024	Répartition en nombre	Montant (MDT)	Variation T1-2023/T1-2024	Répartition en montant	Rejet en nombre	Rejet en montant
Virements	8,32	-0,01%	3%	13 173,76	7,68%	14%	0,12%	0,10%
Prélèvements	1,53	20,59%	37%	6 318,11	10,03%	22%	42,03%	6,26%
Chèques	6,12	-3,41%	51%	30 916,37	4,84%	11%	1,47%	2,37%
Lettres de change	0,42	-7,12%	9%	8 344,911	-3,46%	53%	11,51%	7,64%
Total	16,39	+0,08%	16,39 Million	58 753,14	+4,71%	58 753,14 MDT		

T1-2024 87 879
+1 ↑%
T1-2023 86 905

23 Participants directs

1 Participant indirect

ELYSSA-RTGS

4 Participants techniques

6 Sous-Participants

T1-2024 1 054 625,21
+20 ↑%
T1-2023 878 550,31